

**U L T R A S O N I C   I N S E R T S**  
**U L T R A S C H A L L   E I N S Ä T Z E**

---

Piezo Tips/ <i>Ultraschallspitzen</i> .....	C1
Design Options/ <i>Design Optionen</i> .....	C2
General Debridement .....	C3
Periodontal Debridement.....	C6
Reference/ <i>Index</i> .....	C7

# Just what I expect from Hu-Friedy.

## New **Symmetry** S-Series Piezo Scaling Tips

Hu-Friedy – the world leader in scalers and curettes – introduces Symmetry Piezo Tips. Our special blend of stainless steel works in harmony with your generator's sonic energy to optimize vibration for superior scaling efficiency and unmatched durability. S-Series tips are compatible with all Satelec generators.



*Generating Perfect Harmony.*



## the **Guardian** Tip Carrier

Symmetry S-Series Piezo Tips come with the Guardian Tip Carrier – an innovative torque limiting wrench/tip carrier designed for remarkably safe and easy connection to the handpiece. The exclusive power range indicator alerts clinicians to required power setting for optimal tip performance.

**Hu-Friedy**<sup>®</sup>

**FIRST BECAUSE WE LAST.**

# ULTRASONIC SET-UPS / ULTRASONIC SÄTZE

## NOTES / NOTIZEN

### ULTRASONIC INSERT SET-UP / ULTRASCHALLEINSÄTZE SATZ

DESCRIPTION BESCHREIBUNG	SUGGESTION EMPFEHLUNG	PAGE SEITE
Cassette/ <i>Kassette</i>		
Mirror/Handle/ <i>Spiegel/Spiegelgriff</i>		
Explorer/ <i>Sonden</i>		
Probe/ <i>Parodontometer</i>		
Ultrasonic Inserts		
Sickle Scalers/ <i>Sichelscaler</i>		
Universal Curettes/ <i>Küretten</i>		

### PERIODONTAL DEBRIDEMENT SET-UP / PARODONTOLOGIE SATZ

DESCRIPTION BESCHREIBUNG	SUGGESTION EMPFEHLUNG	PAGE SEITE
Cassette/ <i>Kassette</i>		
Mirror/Handle/ <i>Spiegel/Spiegelgriff</i>		
Explorers/ <i>Sonden</i>		
Probe/ <i>Parodontometer</i>		
Ultrasonic Inserts		
Sickle Scalers/ <i>Sichelscaler</i>		
Root Planing Curettes/ <i>Küretten</i>		
Dressing Pliers/ <i>Pinzette</i>		
Sharpening Stones/ <i>Schleifsteine</i>		

### ULTRASONIC INSERT SUPPLEMENTARY / ULTRASCHALLEINSÄTZE ERGÄNZUNGS-SATZ

DESCRIPTION BESCHREIBUNG	SUGGESTION EMPFEHLUNG	PAGE SEITE
Cassette/ <i>Kassette</i>		
Ultrasonic Inserts/ <i>Ultraschalleinsätze</i>		

x\* See Section A for exact product code number for cassette color desired.

x\* In Sektion A finden Sie die genauen Bestellnummern für die die gewünschten Kassettenfarben.

SYMMETRY™ S-SERIES PIEZO TIPS / ULTRASCHALLSPITZEN

CE 0120

SCALING Symmetry  
S-SERIES PIEZO SCALING TIPS

 Universal Standard diameter tip used to remove heavy supra-gingival deposits. Standard Ø für starke supragingivale Konkremente		 Universal Thin tip used to remove light deposits and plaque. Dünn, für leichte Konkremente und Plaque	 Probe-sized tip used to remove light deposits in shallow moderate pockets. Spitze in Sondengröße zum Entfernen leichter Beläge in flachen bis mittleren Taschen	
<b>US10</b>		<b>USP10</b>	<b>US100</b>	

PERIO Symmetry  
S-SERIES PIEZO SCALING TIPS

 Universal Perio thin tip for light deposits and plaque. Fein, für leichte Konkremente und Plaque	 Perio thin-bladed curette-like tip to remove heavy deposits. Feine, küretten-ähnliche Spitze für starke Konkremente	 Left Perio contra-angle for premolars and molars. Links gebogen Perio für Prämolaren und Molaren	 Right Perio, contra-angle for premolars and molars. Rechts gebogen Perio für Prämolaren und Molaren
<b>USU</b>	<b>USP3</b>	<b>US4L</b>	<b>US4R</b>

SCALING: DIAMOND COATED Symmetry  
S-SERIES PIEZO SCALING TIPS

 Right, thin, contra-angle diamond-coated. Rechts, fein, diamantiert, gebogen	 Left thin, contra-angle diamond-coated. Links, fein, diamantiert, gebogen	 Straight thin, diamond-coated. Gerade, fein, diamantiert	 GUARDIAN™ Tip Carrier / Träger / Aufbewahrung für Piezo Spitzen inkl. Drehmoment-schlüssel
<b>US2RD</b>	<b>US2LD</b>	<b>US1D</b>	<b>USLW</b>

The GUARDIAN™ Tip Carrier Symmetry S-Series Piezo Tips come with the Guardian Tip Carrier – an innovative torque limiting wrench/tip carrier designed for remarkably safe and easy connection to the handpiece. The exclusive power range indicator alerts clinicians to required power setting for optimal tip performance.

GUARDIAN™, der Schutz für Ihre Ultraschall-Spitzen. Alle Symmetrie-S-Series Spitzen werden mit dem Guardian ausgeliefert - ein innovativer Schutz und drehmomentbegrenzender Schlüssel zugleich, entwickelt für eine komfortable und optimale Befestigung der Ultraschall Spitze auf dem Handstück. Zusätzlich informiert Sie ein Balkendiagramm über die erforderliche Einstellung an Ihrem Ultraschallgerät für eine optimale Leistung.

Replacement GUARDIAN™ Ersatz GUARDIAN™ Partocde: **USRTW**

DESIGN OPTIONS / DESIGN OPTIONEN

CE 0120



SATIN SWIVEL™ Design



Standard Design



Thin Perio Design



Furcation Design

Shown in 25kHz size / Abbildung = 25 kHz



**SATIN SWIVEL™ Designs**

Shown in 25kHz size / Abbildung = 25 kHz



**Original Prophy PLUS™**

Shown in 30kHz size / Abbildung = 30 kHz



**Original Prophy Style**

Shown in 25kHz size / Abbildung = 25 kHz



**Streamline® Designs**

Shown in 30kHz size / Abbildung = 30 kHz



**After Five® Designs**

Shown in 25kHz size / Abbildung = 25 kHz



**After Five® PLUS™ Designs**

Shown in 30kHz\* size / Abbildung = 30 kHz



**Furcation PLUS™ Designs**

**Efficient at Lower Power Ranges**

Allows you to turn down the power to increase patient comfort and still achieve efficient, thorough scaling.

**Color-Coded Handles**

Colorful resin and silicone handles help instantly identify tip design and increase tactile sensitivity.

**Auch bei niedrigen Power-Einstellungen äußerst leistungsfähig**

Gestattet Ihnen die elektrische Leistung zu verringern, so dass sich der Patient wohler fühlt - trotz gründlicher Reinigung.

**Farbodierte Griffe**

Farbige Griffe aus Kunstharz und Silikon ermöglichen den schnellen Einsatz der gewünschten Arbeitsspitze sofort und verbessern das Griffempfinden.

\*Available in metal also.  
\*Auch in Metall erhältlich.

**GENERAL DEBRIDEMENT**

CE 0120

**SATIN SWIVEL™ DESIGNS/SATIN SWIVEL™ DESIGNS**



**#10 Universal**  
UI25SS10  
UI30SS10



**#100 Thin/dünn**  
UI25SS100  
UI30SS100



**#1000 Triple Bend/3fach**  
UI25SS1000  
UI30SS1000



**Roll the insert in your fingertips for easier and more efficient scaling. Der Einsatz wird mit den Fingern gedreht und gestattet auf diese Weise eine leichtere und bessere Reinigung.**

25kHz Part Code  
30kHz Part Code

**SATIN SWIVEL™ DESIGNS Revolutionary SWIVEL™ feature for smooth scaling from arch to arch or tooth to tooth**

Experience the maneuverability and adaptability you want in power scaling with the exclusive SATIN SWIVEL™ inserts. With a slight rolling motion of your fingertips, you can eliminate the old "start, stop, remove and readjust" routine required with traditional inserts. SATIN SWIVEL™ inserts also reduce the torque from the handpiece cord, increasing overall balance for hassle-free scaling.

The grip – up to 26% larger than most standard inserts – reduces finger pinching, resulting in less hand fatigue\* and enhanced tactile sensitivity. The lightly textured silicone grips are color-coded for easy tip identification and provide a secure, comfortable grasp.

\*Source: Gerwatowski, L.J., McFall, D.B., Stach, D.: Carpal Tunnel Syndrome; Risk Factors and Preventive Strategies for the Dental Hygienist. Journal of Dental Hygiene, February 1992.

**DAS SATIN SWIVEL™ DESIGN**

**Dank der völlig neuen Formgebung der SWIVEL™ Einsätze können Zähne - und selbst ganze Kieferbögen - sanft gereinigt werden** Erleben Sie mit den exklusiven SATIN SWIVEL™ Einsätzen eine Bewegungsfreiheit und Anpassungsfähigkeit, die das Power Scaling erheblich erleichtert. Da der Einsatz nur leicht mit den Fingern gedreht werden muss, entfallen aufwändige Vorbereitungen und umständliches Hantieren. SATIN SWIVEL™ Einsätze verringern außerdem den Zug und Drill des Handstückkabels. Hierdurch liegt das Instrument wesentlich besser in der Hand, so dass die Behandlung wesentlich angenehmer verläuft.

Der Griff ist um bis zu 26 % größer als bei den meisten Standardeinsätzen und verringert das Risiko sich die Finger einzuklemmen. Sie können arbeiten, ohne dass die Hände ermüden\* - bei gleichzeitig verbessertem Griffempfinden. Die leicht strukturierten Silikongriffe sind farbcodiert, so dass die Spitzen leicht identifiziert werden können. Gleichzeitig werden die Instrumente sicher und bequem gehalten.

\*Quelle: Gerwatowski, L.J., McFall, D.B., Stach, D.: Carpal Tunnel Syndrome; Risk Factors and Preventive Strategies for the Dental Hygienist. Journal of Dental Hygiene, February 1992.

**SWIVEL DIRECT FLOW ULTRASONIC INSERTS/SWIVEL DIRECT FLOW ULTRASCHALL EINSÄTZE**



**#10 Universal\*\***

UI25SD10 25 kHz  
UI30SD10 30 kHz



**#100 Thin/Dünn\*\***

UI25SD100 25 kHz  
UI30SD100 30 kHz



**After Five™ left/link\*\***

UI25SDL 25 kHz  
UI30SDL 30 kHz



**After Five™ straight/gerade\*\***

UI25SDS 25 kHz  
UI30SDS 30 kHz



**After Five™ right/rechts\*\***

UI25SDR 25 kHz  
UI30SDR 30 kHz



- 18% larger handle (30kHz)
- improved water delivery
- more visibility in working area
- significantly reduced mist generation
- 18% verlängerter Arbeitsgriff (30kHz)
- gezielter Wasserstrahl auf die Spitze
- besserer Blick auf den Arbeitsbereich
- deutlich weniger Sprühnebel

\*\*] shown in = 30 kHz size  
\*\*] Abbildung = 30 kHz

**DID YOU KNOW?**

Hu-Friedy inserts are compatible with all Cavitron style magnetostrictive scaling units.

**WUSTEN SIE, ...**

... dass Hu-Friedy Einsätze kompatibel zu allen magnetostruktiven Reinigungsinstrumenten von Cavitron sind?

GENERAL DEBRIDEMENT

CE0120

STREAMLINE® DESIGNS / STREAMLINE® DESIGNS



#10 Universal

UI1025K

UI1030K

25kHz Part Code  
30kHz Part Code



#100 Thin/dünn

UI25K100S

UI30K100S



#1000 Triple Bend/3fach

UI100025K

UI100030K



#3 Beavertail

UI325K

UI330K

ORIGINAL PROPHY DESIGNS / ORIGINAL PROPHY DESIGNS



Original Propphy Style

UI25KP10

UI30KP10



Original Propphy PLUS™

UI25KP10P

UI30KP10P

ORIGINAL PROPHY DESIGNS

The standard diameter Propphy style tip is the original ultrasonic insert design, with a finely beveled external water delivery tube. The PLUS™ design features a fixed water delivery tube in a lightweight resin handle.

ORIGINAL PROPHY DESIGNS

Die Prophylaxespitzen mit Standarddurchmesser entsprechen dem Originalmodell des Ultraschalleinsatzes und verfügen über eine fein abgeschrägte externe Wasserzuführung. Beim PLUS™ Design ist die Wasserzuführung direkt in den leichten Harzgriff integriert.



STREAMLINE® DESIGNS

Efficient at low power settings, internal flow water delivery

Routine scaling is more efficient with our Streamline® inserts, even at low power settings. Designed to remove general deposits in less time, the water is delivered directly from the tip base, eliminating the need for an external water tube. Resin handles are color-coded to help instantly identify tip style and increase tactile sensitivity. The #3 Beavertail design is excellent for removal of gross calculus and orthodontic cement.

STREAMLINE® DESIGNS

Enorm leistungsfähig auch bei niedriger Power-Einstellung, mit integrierter Wasserzuführung

Das Routine-Scaling wird mit unseren Streamline® Einsätzen noch einfacher - sogar bei geringer elektrischer Leistung. Das Design gestattet allgemeine Ablagerungen in kurzer Zeit zu entfernen, der Wasserstrahl wird direkt an der Spitze abgegeben, so dass keine externe Wasserzuführung erforderlich ist. Die Kunstharzgriffe sind farbcodiert und ermöglichen Ihnen die gewünschte Spitzenform sofort zu finden, bei gleichzeitig verbessertem Griffempfinden. Das Beavertail-Design Nr. 3 eignet sich ausgezeichnet zum Entfernen von hartnäckigem Zahnstein und orthodontischem Zement.

DID YOU KNOW?

The SATIN SWIVEL™ and the Streamline® #100 Thin inserts, which feature a 40% thinner tip than the standard #10 insert, are ideal for light deposits. Recommended for use on LOW TO MEDIUM power only.

WUSSTEN SIE, ...

... dass die dünnen Einsätze SATIN SWIVEL™ und Streamline® Nr. 100 über eine um 40 % dünnere Spitze als der Standardeinsatz Nr. 10 verfügen, so dass sie sich ausgezeichnet zum Entfernen leichterer Ablagerungen eignen? Es wird empfohlen, die Einsätze ausschließlich bei NIEDRIGER BIS MITTLERER Power-Einstellung zu verwenden.

**PERIODONTAL DEBRIDEMENT**

CE 0120

**AFTER FIVE® PLUS™ DESIGNS/AFTER FIVE® PLUS™ DESIGNS**



Left/links

25kHz Part Code UI25KSF10L

30kHz Part Code

UI30KSF10L



Straight/gerade

25kHz Part Code UI25KSF10S

30kHz Part Code UI30KSF10S



Right/rechts

25kHz Part Code UI25KSF10R

30kHz Part Code UI30KSF10R



**AFTER FIVE® PLUS™ DESIGNS**

**Fixed water delivery; thinner tip design**

Reach deep into pockets and achieve efficient subgingival scaling with these thin tips, exclusively from Hu-Friedy. Probe-size tips (same tip design as the After Five® inserts) offer smooth, deep access into periodontal pockets. A fixed water tube provides hassle-free water delivery. Patient comfort is maximized since designs are efficient at low power settings. Our resin handle is lightweight and color-coded for instant tip identification, increased tactile sensitivity, and reduced operator fatigue.

**AFTER FIVE® PLUS™ DESIGNS**

**Fixierte Wasserzuführung; dünnere Spitze**

Diese dünnen, exklusiv von Hu-Friedy gefertigten Spitzen ermöglichen das tiefe Einführen in Taschen und eine bessere Reinigung subgingivaler Bereiche. Die Spitzen in Sondengröße (die Form der Spitze entspricht dem Design der After Five® Einsätze) gestatten den leichten und tiefen Zugang zu Zahnfleischtaschen. Die fixierte Wasserzuführung ermöglicht eine einfache Positionierung des Wasserstrahls. Der Patient fühlt sich wohler, da sich das Design auch bei niedriger elektrischer Leistung als angenehm erweist. Die Kunstharzgriffe sind äußerst leicht und farbcodiert, so dass die Spitzen leicht identifiziert werden können. Dank des verbesserten Griffempfindens ermüden Sie weniger schnell.

**AFTER FIVE® DESIGNS/AFTER FIVE® DESIGNS**



Left/links

25kHz Part Code UI25KSL10L

30kHz Part Code UI30KSL10L



Straight/gerade

25kHz Part Code UI25KSL10S

30kHz Part Code UI30KSL10S



Right/rechts

25kHz Part Code UI25KSL10R

30kHz Part Code UI30KSL10R



PERIODONTAL DEBRIDEMENT

CE0120

FURCATION PLUS™ DESIGNS / FURCATION PLUS™ DESIGNS



Furcation PLUS™ Left/links

UI25KFPL  
UI30KFPL



Furcation PLUS™ Straight/gerade

UI25KFPS  
UI30KFPS



Furcation PLUS™ Right/rechts

UI25KFPR  
UI30KFPR



0.8mm ball end  
Rundes 0,8 mm-Ende

FURCATION DESIGNS

0.8mm ball end design adapts to furcations

Ball end offers greater tip surface area for more thorough debridement in this difficult to reach area. Also ideal for developmental concavities. The slim design allows greater access with less tissue distension and the water delivery tube is positioned for focused lavage. In the PLUS™ design, the water tube is fixed within a lightweight resin handle for hassle-free water delivery. These unique Hu-Friedy Furcation designs are available in right, left, and straight patterns for a full range of access.

FURKATIONS-EINSÄTZE

Das runde 0,8 mm-Ende ermöglicht die Anpassung an Furkationen

Das runde Ende vergrößert die Spitzenoberfläche, so dass ein Débridement in diesem schwer zugänglichen Bereich besser und gründlicher durchzuführen ist. Es eignet sich außerdem ideal für Konkavitäten. Das schlanke Design verbessert den Zugang bei gleichzeitig verringerter Gewebedistension. Die Wasserzuführung ist so angebracht, dass gezielt gespült werden kann. Beim PLUS™ Design ist der Wasserschlauch in den Kunstharzgriff integriert, so dass das Wasser einfacher zugeführt werden kann. Die Hu-Friedy Furkations-Modelle sind als nach rechts bzw. links abgewinkelte oder gerade Formen erhältlich und ermöglichen daher alle Zugangsarten.

FURCATION DESIGNS / FURKATIONS-EINSÄTZE



Furcation Left/links

UI25KFL  
UI30KFL



Furcation Straight/gerade

UI25KFS  
UI30KFS



Furcation Right/rechts

UI25KFR  
UI30KFR



Furcation Left  
Furcation links

REFERENCE SECTION/**INDEX**

**ULTRASONIC INSERT APPLICATION CHART/ULTRASCHALL EINSÄTZE ANWENDUNGSTABELLE**

	SATIN SWIVEL™ #10 Streamline® #10	SATIN SWIVEL™ #100 Streamline® #100	SATIN SWIVEL™ #1000 Streamline® #1000	Streamline® #3 Beavertail	Original Prophy Design	Original Prophy PLUS™	After Five® (Left, Straight, Right) <i>(links, gerade, rechts)</i>	After Five® PLUS™ (Left, Straight, Right) <i>(links, gerade, rechts)</i>	Furcation (Left, Straight, Right) <i>(links, gerade, rechts)</i>	Furcation PLUS™ (Left, Straight, Right) <i>(links, gerade, rechts)</i>
Light to moderate deposits <i>Für leichte bis mittlere Ablagerungen</i>	●	●	●		●	●				
Heavy deposits <i>Für harte Ablagerungen</i>	●		●	●	●	●				
Orthodontic cement <i>Orthodontischer Zement</i>				●						
Moderate to heavy deposits in periodontal pockets <i>Für mittlere bis harte Ablagerungen in Zahnfleischtaschen</i>					●	●				
Light to moderate deposits in periodontal pockets <i>Für leichte bis mittlere Ablagerungen in Zahnfleischtaschen</i>							●	●		
Furcation areas <i>Furkationsbereiche</i>							●	●	●	●
Developmental concavities <i>Konkavitäten</i>							●	●	●	●

**ULTRASONIC INSERT CLEANING AND CARE/PFLEGE UND REINIGUNG VON ULTRASCHALLEINSÄTZEN**

**CLEANING**

To clean, rinse thoroughly or, if you choose, fully immerse in a mild ultrasonic cleaning solution (pH 7-10.5) like Hu-Friedy's IMS® Daily Clean or Enzymax®. Place in ultrasonic cleaning unit for 7-10 minutes or 16-20 minutes if the insert is in a cassette. Thoroughly rinse the insert with tap water and dry completely prior to sterilization.

**STERILIZATION**

Sterilize Hu-Friedy Ultrasonic Inserts in an instrument cassette (i.e. IMS instrument cassette) or paper pouch in a steam autoclave.

Chemical vapor sterilization is unacceptable for SATIN SWIVEL™ inserts. Rapid heat transfer sterilization and cold liquid/chemical sterilants are not recommended and may void warranty. Avoid contact with corrosive chemicals such as chlorides, sulfates and surface disinfectants. Do not expose to solutions containing phenols.

**CARE AND MAINTENANCE**

To increase the o-ring life of Hu-Friedy Ultrasonic Inserts and to maintain a smooth swivel function, take the following steps before placing the insert into the handpiece. Fill entire handpiece with water. Lubricate the o-ring with water. Gently twist the insert into the handpiece until completely seated. For Satin Swivel™ inserts, activate the foot switch and rotate insert 2-3 times.

**REINIGUNG**

Einsätze gründlich abspülen oder bei Bedarf vollständig in eine milde Ultraschallreinigungslösung (pH 7-10,5) tauchen, z. B. IMS® Daily Clean oder Enzymax® von Hu-Friedy. Anschließend den Einsatz für 7-10 Minuten in ein Ultraschallbad geben. Befindet sich der Einsatz in einer Kassette, beträgt die Reinigungsdauer 16-20 Minuten. Einsatz gründlich mit Leitungswasser abspülen und vor dem Sterilisieren vollständig abtrocknen.

**STERILISATION**

Sterilisieren Sie die Ultraschalleinsätze von Hu-Friedy in einer Instrumentenkassette (z.B. in einer IMS-Instrumentenkassette). Alternativ kann er in einen Beutel aus Sterilisationspapier gelegt und im Autoklav sterilisiert werden. SATIN SWIVEL™ Einsätze sind nicht für die chemische Sterilisation mit Dampf geeignet.

Ein Sterilisieren mit schneller Wärmeübertragung bzw. mit kalflüssigen oder Chemosterilantien wird nicht empfohlen und kann zum Erlöschen der Garantie führen.

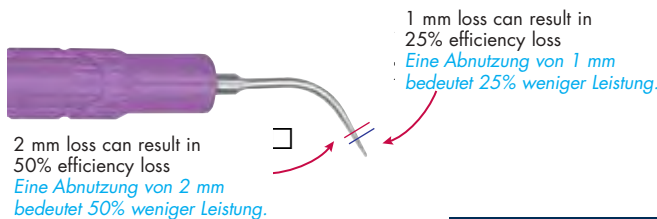
Vermeiden Sie den Kontakt mit korrodierenden Chemikalien, z. B. Chloride, Sulfate und Flächendesinfektionsmittel. Nicht mit phenolhaltigen Lösungen in Berührung bringen.

**PFLEGE UND WARTUNG**

Beachten Sie vor dem Installieren des Einsatzes im Handstück die folgenden Anweisungen, damit die O-Ringe länger halten und die der Hu-Friedy Ultraschalleinsätze voll schwenkbar bleiben. Füllen Sie das Handstück vollständig mit Wasser auf. Befeuchten Sie den O-Ring mit Wasser. Den Einsatz vorsichtig in das Handstück eindrehen, bis er einrastet. Bei Satin Swivel™ Einsätzen den Fußschalter betätigen und den Einsatz 2-3 mal drehen.

**REPLACEMENT OF WORN INSERTS - ACTUAL SIZE GUIDE/**

**AUSTAUSCH VON ABGENUTZTEN EINSÄTZEN - ANLEITUNG IM MASSSTAB 1:1**



Scaling efficiency can significantly diminish with worn insert tips. Inferior performance and poor water delivery can result from worn, damaged, bent, or altered tips.

For optimal scaling efficiency, we recommend checking inserts monthly for signs of wear.

Sind die Einsatzspitzen abgenutzt, kann das Scaling nur noch mit verminderter Leistungsfähigkeit durchgeführt werden. Eine vergleichsweise schlechte Leistung und verringerte Wasserabgabe kann daher von abgenutzten, beschädigten, verbogenen oder anderweitig veränderten Spitzen herrühren.

Daher sollten die Einsätze monatlich auf Abnutzungserscheinungen überprüft werden. Nur so sind optimale Reinigungen gewährleistet.

**DID YOU KNOW?**

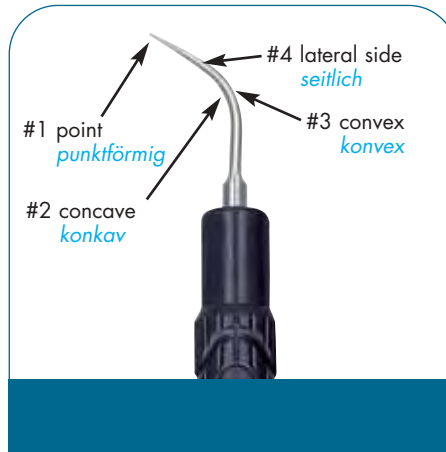
All thin inserts (SATIN SWIVEL™ #10, Streamline® #100, After Five®, After Five® PLUS™, Furcation, Furcation PLUS™) should be used on LOW TO MEDIUM power settings only.

**WUSSTEN SIE, ...**

... dass alle dünnen Einsätze (SATIN SWIVEL™ Nr. 100, Streamline® Nr. 100, After Five®, After Five® PLUS™, Furcation, Furcation PLUS™) ausschließlich bei NIEDRIGER BIS MITTLERER Power-Einstellung verwendet werden sollten.

REFERENCE SECTION / INDEX

POWER DISPERSION / KRAFTVERTEILUNG



THERAPEUTIC OBJECTIVES / THERAPEUTISCHE ZIELE

INSERT SELECTION / ULTRASCHALLEINSÄTZE

HEAVY DEBRIS REMOVAL

- standard diameter inserts  
SATIN SWIVEL™ #10, #1000,  
Streamline® #10, #1000, #3,  
Original Prophy style,  
Original Prophy PLUS™
- medium power setting

ENTFERNEN VON  
HARTEN BELÄGEN

- Einsätze mit Standarddurchmesser  
SATIN SWIVEL™ Nr. 10, Nr.  
1000, Streamline® Nr. 10, Nr.  
1000, Nr. 3, Modell Original  
Prophy, Original Prophy PLUS™
- für mittlere Power-Einstellung

LIGHT DEBRIS REMOVAL / DEPLAQUING

- thin, perio design inserts  
SATIN SWIVEL™ #100, Streamline® #100,  
After Five®, After Five® PLUS™
- low to medium power setting only

ENTFERNEN VON LEICHTEN  
BELÄGEN / PLAQUE

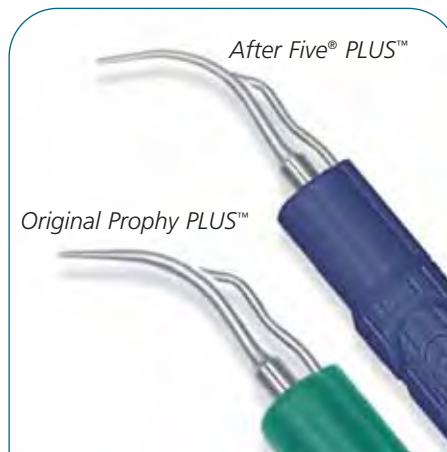
- dünne Einsätze mit parodont. Form  
SATIN SWIVEL™ Nr. 100, Streamline®  
Nr. 100, After Five®, After Five® PLUS™
- nur für niedrige bis mittlere Power-Einstellung  
geeignet

SITE-SPECIFIC DEBRIS REMOVAL

- thin inserts with 0.8mm ball end  
Furcation, Furcation PLUS™
- low to medium power setting only

BEREICHSSPEZIFISCHE  
ENTFERNUNG VON BELÄGEN

- dünne Einsätze mit rundem  
0,8 mm-Ende  
Furcation, Furcation PLUS™
- nur für niedrige bis mittlere Power-  
Einstellung geeignet



After Five® designs are 40% thinner than the Original Prophy designs.  
After Five® Modelle sind um 40 % dünner als Original Prophy Modelle.

DID YOU KNOW?

By varying the position of the insert tip on the tooth you can increase deposit removal efficiency (concave and convex surfaces) or increase patient comfort (lateral surfaces).

WUSSTEN SIE, ...

... dass durch Ändern der Position der Einsatzspitze am Zahn Ablagerungen noch besser entfernt werden können (auf konkaven und konvexen Flächen). Das Wohlbefinden des Patienten kann gesteigert werden. (laterale Flächen).

REFERENCE SECTION/INDEX

CROSS REFERENCE GUIDE/INDEX

HU-FRIEDY ULTRASONIC INSERTS HU-FRIEDY ULTRASCHALL-EINSÄTZE				DENTSPLY CAVITRON* INSERTS DENTSPLY CAVITRON* EINSÄTZE		
Tip Style Spitze	Handle Griff	25kHz Part Code	30kHz Part Code	Tip Style Spitze	25kHz Handle Griff	30kHz Handle Griff
<b>SWIVEL™ DIRECT FLOW</b>						
#10 Universal	lavender	UI25SD10	UI30SD10			
#100 Thin	black	UI25SD100	UI30SD100			
#After Five™ Left	teal	UI25SDL	UI30SDL			
#After Five™ Straight	darkblue	UI25SDS	UI30SDS			
#After Five™ Right	red	UI25SDR	UI30SDR			
<b>SATIN SWIVEL™</b>						
#10 Universal	lavender	UI25SS10	UI30SS10			
#100 Thin	black	UI25SS100	UI30SS100			
#1000 Triple Bend	orange	UI25SS1000	UI30SS1000			
<b>Streamline®</b>				<b>TFI* Thru Flow*</b>		
#10 Universal	lavender	UI1025K	UI1030K	TFI #10 Straight	grey	black
#100 Thin	black	UI25K100S	UI30K100S			
#1000 Triple Bend	orange	UI100025K	UI100030K	TFI #1000 Straight Triple	grey	black
#3 Beavertail	yellow	UI325K	UI330K	Bend TFI #3 Thin Beavertail	grey	black
<b>Original Prophy Designs</b>				<b>Classic "P"*</b>		
#10 Universal	metal	UI25KP10	UI30KP10	25K P-10 Classic "P"	metal	metal
#10 Universal PLUS™	green	UI25KP10P	UI30KP10P			
<b>After Five® – Periodontal Debridement</b>				<b>SLI* Slimline*</b>		
After Five® Straight	metal	UI25KSL10S	UI30KSL10S	SLI #10 Straight/P-12	metal	metal
After Five® Right	metal	UI25KSL10R	UI30KSL10R	SLI #10 Right/EWP-12R	metal	metal
After Five® Left	metal	UI25KSL10L	UI30KSL10L	SLI #10 Left/EWP12L	metal	metal
				SLI Assorted 3-pack	metal	metal
<b>After Five® PLUS™ – Periodontal Debridement</b>				<b>FSI* Focused Spray* and FSI-SLI Focused Spray Slimline</b>		
After Five® PLUS™ Straight	dark blue	UI25KSF10S	UI30KSF10S	Refer to Hu-Friedy's After Five® PLUS™ inserts for an appropriate application. <i>Hinweise zur fachgerechten Anwendung finden Sie im Abschnitt mit den After Five® PLUS™ Einsätzen von Hu-Friedy.</i>		
After Five® PLUS™ Right	red	UI25KSF10R	UI30KSF10R			
After Five® PLUS™ Left	teal	UI25KSF10L	UI30KSF10L			
<b>Furcation and Furcation PLUS™ – Periodontal Debridement</b>						
Furcation Straight	metal	UI25KFS	UI30KFS			
Furcation Right	metal	UI25KFR	UI30KFR			
Furcation Left	metal	UI25KFL	UI30KFL			
Furcation PLUS™ Straight	cream	UI25KFPS	UI30KFPS			
Furcation PLUS™ Right	brown	UI25KFPR	UI30KFPR			
Furcation PLUS™ Left	light blue	UI25KFPL	UI30KFPL			

\*CAVITRON is a trademark of DENTSPLY International, Inc. and is registered with the U.S. Patent and Trademark Office.  
SLIMLINE, THRU FLOW, CLASSIC "P", TFI, SLI, FSI, FOCUSED SPRAY are trademarks of DENTSPLY International, Inc.  
\*CAVITRON ist ein Warenzeichen von DENTSPLY International, Inc. und beim USPTO („U.S. Patent and Trademark Office“) eingetragen.  
SLIMLINE, THRU FLOW, CLASSIC "P", TFI, SLI, FSI, FOCUSED SPRAY sind Warenzeichen von DENTSPLY International, Inc.